



Alfa Laval CB60 / CBH60

Паяный пластинчатый теплообменник

Паяные пластинчатые теплообменники Alfa Laval CB отличаются эффективностью теплопередачи и занимают мало места.

Применение

- Нагрев и охлаждение в системе ОВКВ
- Замораживание
- Охлаждение масла
- Нагрев и охлаждение в промышленности

Преимущества

- Компактное исполнение
- Простота монтажа
- Возможность самоочистки
- Низкая потребность в уходе и обслуживании
- Все изделия испытываются давлением на прочность и плотность
- Без использования прокладки

Конструкция

Материал припоя герметизирует и удерживает пластины вместе на точках соприкосновения. Это обеспечивает оптимальную эффективность теплопередачи и сопротивление давлению. Использование передовых технологий проектирования и обширные испытания гарантируют высокие эксплуатационные характеристики и максимально возможный срок службы.

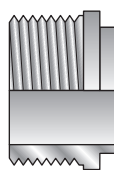
Имеются различные классы давления для различных потребностей.

Теплообменник может поставляться с системой распределения хладагента в целях обеспечения оптимальной производительности испарителя.

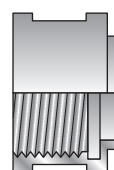
Каждый теплообменник, создаваемый на базе стандартных компонентов и модульной концепции, изготавливается по заказу для удовлетворения конкретных потребностей каждой отдельной установки.



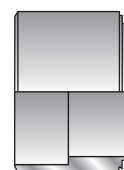
Примеры соединений



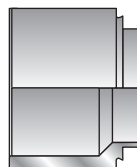
Наружная резьба



Внутренняя резьба



Пайка



Сварка

Технические характеристики

Стандартные материалы

Накладки	Нержавеющая сталь
Соединения	Нержавеющая сталь
Пластины	Нержавеющая сталь
Твердый припой	Медь

Размеры и масса¹

Размер (мм)	$13 + (2.32 * n)^2$
Размер (дюймов)	$0.51 + (0.09 * n)^2$
Масса (кг) ³	$2.1 + (0.18 * n)$
Масса (фунтов) ³	$4.63 + (0.4 * n)$

1. n = количество пластин
2. Без армирующих элементов
3. Без соединений

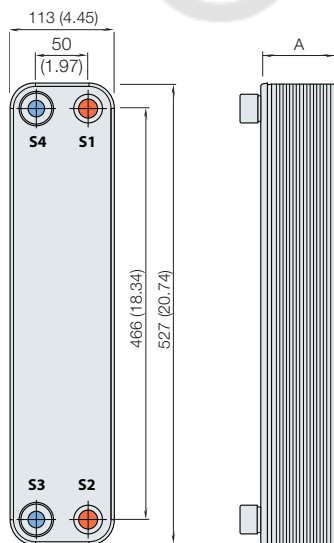
Стандартные данные

Объем на один канал, л (галлонов)	0.103 (0.027)
Максимальная крупность частиц, мм (дюймов)	1 (0.039)
Макс. расход ¹ м ³ /ч (галлонов в минуту)	14 (62)
Направление потока	Параллельно
Мин. кол-во пластин	4
Макс. кол-во пластин	150

1. Воды при 5 м/с (16.4 футов/с) (скорость в месте соединения)

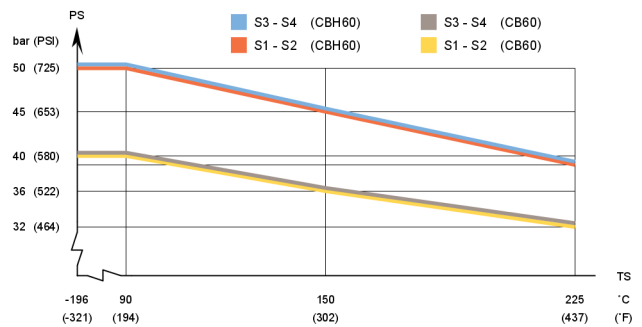
Габаритный чертеж

Размеры в мм (дюймах)

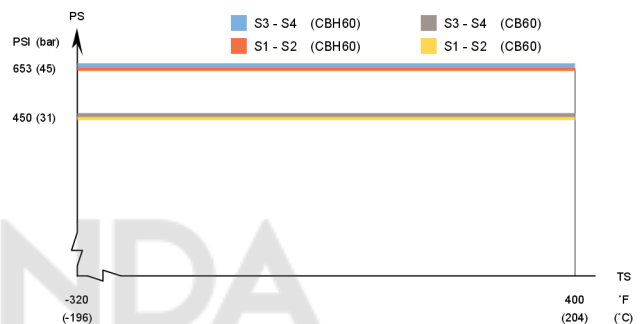


Расчетное давление и температура

СВ60/СВН60 – график давления/температуры, сертификация PED



СВ60/СВН60 – график давления/температуры, сертификация UL



Предназначен для работы в условиях полного вакуума.

Имеются пластинчатые теплообменники Alfa Laval с широкой номенклатурой сертификатов для сосудов, работающих под давлением. За более подробной информацией обращайтесь к представителю компании Alfa Laval.

ПРИМЕЧАНИЕ: Значения, указанные выше, носят справочный характер. Для получения точных данных используйте чертеж, генерируемый конфигуратором Alfa Laval, или обратитесь к местному представителю компании Alfa Laval.

СHE00026RU 2016-04 Альфа Лаваль оставляет за собой право изменять технические характеристики без предварительного уведомления.

Как найти Альфа Лаваль:

Постоянно обновляемую информацию о деятельности компании Альфа Лаваль в мире вы найдете на нашем веб-сайте. Приглашаем вас посетить. www.alfalaval.com